





Un proyecto único en la ciudad

En el exclusivo sector del Rodadero en Santa Marta, se levanta un nuevo icono, el proyecto POSEIDÓN. Un edificio residencial de uso turístico (Apartasuites) localizado en el sector norte del Rodadero en la ciudad de Santa Marta.

POSEIDÓN se proyecta en una torre de 23 pisos de altura. Cuenta con 185 apartasuites con áreas entre los 36 M² hasta los 88.50M².



POSEIDÓN
APARTASUITES

Amenidades

Sumérgete en el confort y la elegancia de este exclusivo proyecto.

- Piscina de adultos
- Piscina de niños
- Sky-bar
- Cancha de padel
- Zona de baños y vestier
- Gimnasio
- Salón polivalente
- Sala de masajes
- Sauna
- Turco
- Jacuzzi
- Áreas exteriores cubiertas
- Business center
- Salón de juegos
- Centro de entretenimiento
- Juegos infantiles

Piso 4



Piso 23



Lobby



*Las imágenes y contenidos de esta y otras presentaciones son una representación arquitectónica y están sujetas a modificación sin previo aviso por parte de la Constructora Vives. Los muebles y otros elementos decorativos son para la ambientación del render que no serán entregados por la constructora.

Piscinas - Área social



*Las imágenes y contenidos de esta y otras presentaciones son una representación arquitectónica y están sujetas a modificación sin previo aviso por parte de la Constructora Vives. Los muebles y otros elementos decorativos son para la ambientación del render que no serán entregados por la constructora.

Piscina vista al mar



*Las imágenes y contenidos de esta y otras presentaciones son una representación arquitectónica y están sujetas a modificación sin previo aviso por parte de la Constructora Vives. Los muebles y otros elementos decorativos son para la ambientación del render que no serán entregados por la constructora.

Gimnasio



*Las imágenes y contenidos de esta y otras presentaciones son una representación arquitectónica y están sujetas a modificación sin previo aviso por parte de la Constructora Vives. Los muebles y otros elementos decorativos son para la ambientación del render que no serán entregados por la constructora.

Zona de juegos



*Las imágenes y contenidos de esta y otras presentaciones son una representación arquitectónica y están sujetas a modificación sin previo aviso por parte de la Constructora Vives. Los muebles y otros elementos decorativos son para la ambientación del render que no serán entregados por la constructora.

Cancha de padel



*Las imágenes y contenidos de esta y otras presentaciones son una representación arquitectónica y están sujetas a modificación sin previo aviso por parte de la Constructora Vives. Los muebles y otros elementos decorativos son para la ambientación del render que no serán entregados por la constructora.

Sala de masajes, sauna y turco

*Las imágenes y contenidos de esta y otras presentaciones son una representación arquitectónica y están sujetas a modificación sin previo aviso por parte de la Constructora Vives. Los muebles y otros elementos decorativos son para la ambientación del render que no serán entregados por la constructora.

Coworking


COWORKING

*Las imágenes y contenidos de esta y otras presentaciones son una representación arquitectónica y están sujetas a modificación sin previo aviso por parte de la Constructora Vives. Los muebles y otros elementos decorativos son para la ambientación del render que no serán entregados por la constructora.

A solo unos minutos del mar

El proyecto se encuentra ubicado
en el sector exclusivo del Rodadero
Reservado, frente al lago la escollera.





A 7 minutos del Centro
Comercial Zazué



A 3 minutos de
la playa



A 10 minutos del
aeropuerto

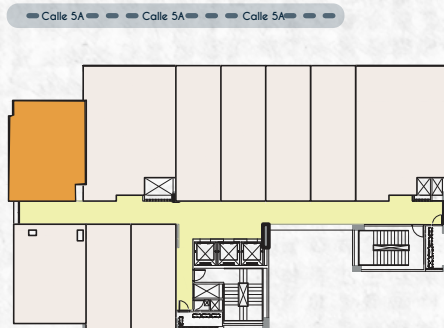
Apartamentos tipo

Apto. Tipo 1

Área: 55.00 M²

Área cerrada 50.00 M²
Área Terraza 5.00 M²

- 1 Habitación con baño
- Terraza
- Sala / Comedor
- Cocina
- Zona de labores
- Baño social

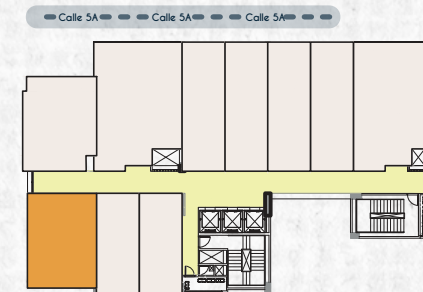


Apto. Tipo 1A

Área: 50.00 M²

Área cerrada 45.50 M²
Área Terraza 4.50 M²

- 1 Habitación con baño
- Terraza
- Sala / Comedor
- Cocina
- Zona de labores
- Baño social



Las imágenes contenidas en este impreso, tales como: detalles de diseño, especificaciones de material, color, ambientación arquitectónica, planos, mobiliarios y en general la totalidad de las piezas publicitarias del proyecto, son representaciones artísticas y en consecuencia pueden presentar variaciones respecto al producto final entregado. Los artículos decorativos y de ambientación, no hacen parte del valor del inmueble. Los renders, materiales, gráficos, modelos, dimensiones, especificaciones y cualquier material publicitario del proyecto, son propuestas del desarrollador únicamente.

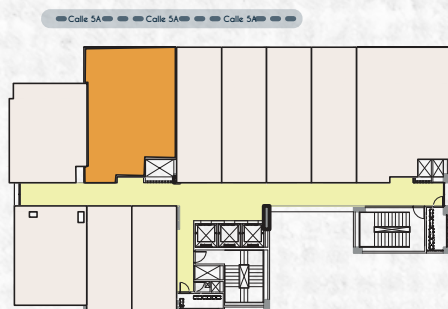
Apto. Tipo 2

PISOS 6,8,10,11,12,14,15,16,18,19,20,21

Área: 83.50 M²

Área cerrada 75.00 M²
Área Terraza 8.50 M²

- 2 habitaciones
- Terraza
- Sala / Comedor
- Cocina
- Zona de labores
- 2 baños (Social y auxiliar)



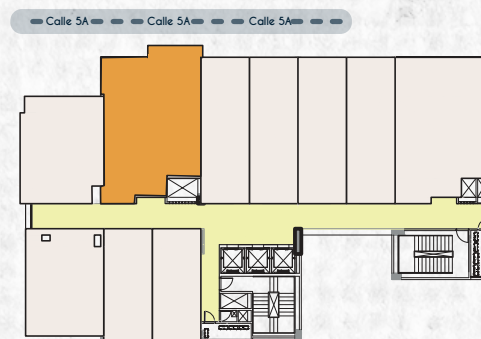
Apto. Tipo 2'

PISOS 5, 9, 13, 17, 22

Área: 87.00 M²

Área cerrada 78.50 M²
Área Terraza 8.50 M²

- 2 habitaciones
- Terraza
- Sala / Comedor
- Cocina
- Zona de labores
- 2 baños (Social y auxiliar)



Las imágenes contenidas en este impreso, tales como: detalles de diseño, especificaciones de material, color, ambientación arquitectónica, planos, mobiliarios y en general la totalidad de las piezas publicitarias del proyecto, son representaciones artísticas y en consecuencia pueden presentar variaciones respecto al producto final entregado. Los artículos decorativos y de ambientación, no hacen parte del valor del inmueble. Los renders, materiales, gráficos, modelos, dimensiones, especificaciones y cualquier material publicitario del proyecto, son propuestas del desarrollador únicamente.

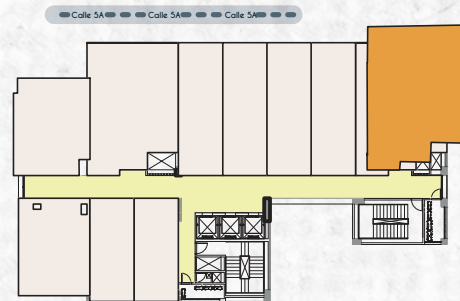
Apto. Tipo 2A

PISOS 4,5,6,8,9,10,12,13,14,16,17,18,19,21,22

Área: 85.00 M²

Área cerrada 77.00 M²
Área Terraza 8.00 M²

- 2 habitaciones
- Terraza
- Sala / Comedor
- Cocina
- Zona de labores
- 2 baños (Social y auxiliar)



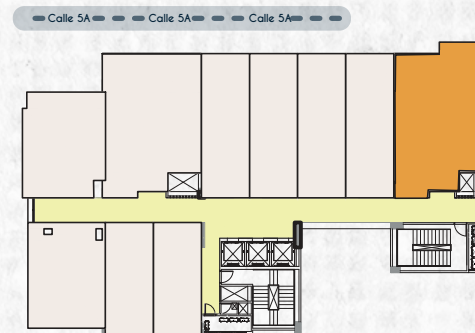
Apto. Tipo 2A'

PISOS 7, 11, 15, 20

Área: 88.50 M²

Área cerrada 80.50 M²
Área Terraza 8.00 M²

- 2 habitaciones
- Terraza
- Sala / Comedor
- Cocina
- Zona de labores
- 2 baños (Social y auxiliar)



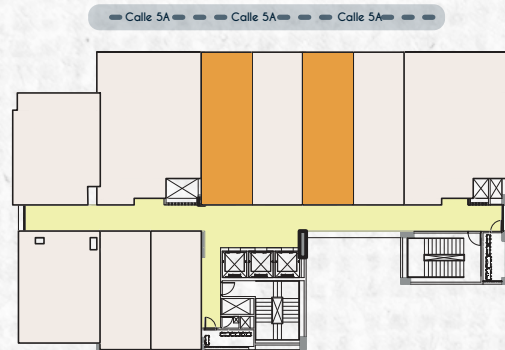
Las imágenes contenidas en este impreso, tales como: detalles de diseño, especificaciones de material, color, ambientación arquitectónica, planos, mobiliarios y en general la totalidad de las piezas publicitarias del proyecto, son representaciones artísticas y en consecuencia pueden presentar variaciones respecto al producto final entregado. Los artículos decorativos y de ambientación, no hacen parte del valor del inmueble. Los renders, materiales, gráficos, modelos, dimensiones, especificaciones y cualquier material publicitario del proyecto, son propuestas del desarrollador únicamente.

Apto. Tipo 3

Área: 43.00 M²

Área cerrada 36.50 M²
Área Terraza 6.50 M²

- 1 Habitación
- Terraza
- Cocineta
- Cuarto de labores
- 1 Baño


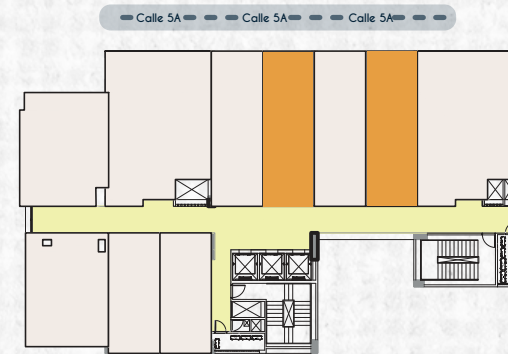


Apto. Tipo 3'

Área: 43.00 M²

Área cerrada 36.50 M²
Área Terraza 6.50 M²

- 1 Habitación
- Terraza
- Cocineta
- Cuarto de labores
- 1 Baño

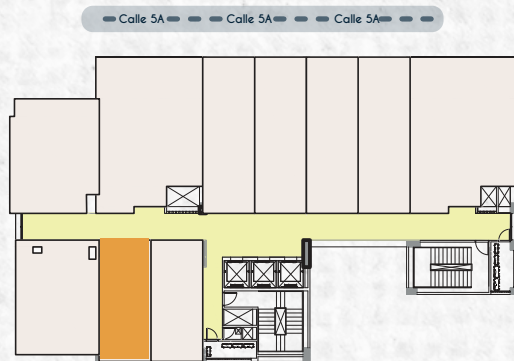


Apto. Tipo 4

Área: 36.50 M²

Área cerrada 32.00 M²
Área Terraza 4.50 M²

- 1 Habitación
- Terraza
- Cocineta
- 1 baño

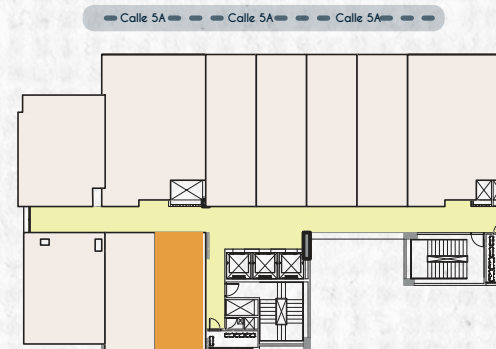


Apto. Tipo 4'

Área: 36.50 M²

Área cerrada 32.00 M²
Área Terraza 4.50 M²

- 1 Habitación
- Terraza
- Cocineta
- 1 baño



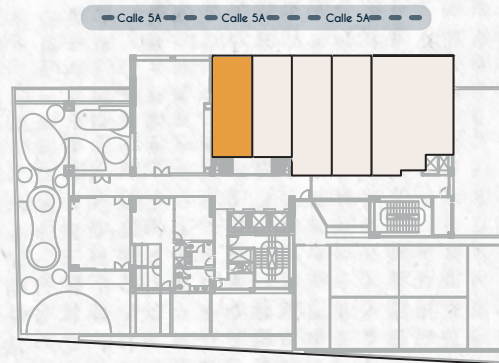
Las imágenes contenidas en este impreso, tales como: detalles de diseño, especificaciones de material, color, ambientación arquitectónica, planos, mobiliarios y en general la totalidad de las piezas publicitarias del proyecto, son representaciones artísticas y en consecuencia pueden presentar variaciones respecto al producto final entregado. Los artículos decorativos y de ambientación, no hacen parte del valor del inmueble. Los renders, materiales, gráficos, modelos, dimensiones, especificaciones y cualquier material publicitario del proyecto, son propuestas del desarrollador únicamente.

Apto. Tipo 5

Área: 38.00 M²

Área cerrada 31.500 M²
Área Terraza 6.50 M²

- 1 Habitación
- Terraza
- Cocineta
- 1 Baño

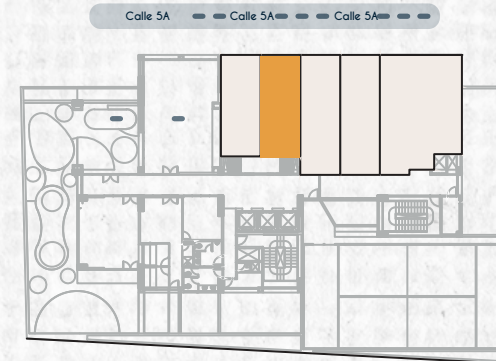


Apto. Tipo 5'

Área: 38.00 M²

Área cerrada 31.500 M²
Área Terraza 6.50 M²

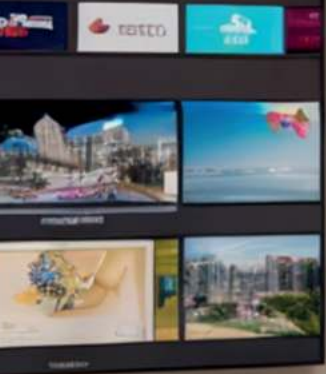
- 1 Habitación
- Terraza
- Cocineta
- 1 Baño



Las imágenes contenidas en este impreso, tales como: detalles de diseño, especificaciones de material, color, ambientación arquitectónica, planos, mobiliarios y en general la totalidad de las piezas publicitarias del proyecto, son representaciones artísticas y en consecuencia pueden presentar variaciones respecto al producto final entregado. Los artículos decorativos y de ambientación, no hacen parte del valor del inmueble. Los renders, materiales, gráficos, modelos, dimensiones, especificaciones y cualquier material publicitario del proyecto, son propuestas del desarrollador únicamente.



RIICEN



A tall, modern white building with a grid of balconies and blue glass railings, set against a backdrop of a city and the ocean. The building features a prominent white facade and a series of balconies with blue glass railings. The background shows a cityscape with various buildings and a view of the ocean under a blue sky with light clouds.

Descubre el
encanto de este
exclusivo proyecto

Invierte
cerca
al mar



POSEIDÓN
APARTASUITES



+57 310 6149157 +57 320 5495863

Calle 15 No 1C 54 Centro Histórico Santa Marta

www.poseidonrodadero.com

Las imágenes contenidas en este impreso, tales como: detalles de diseño, especificaciones de material, color, ambientación arquitectónica, planos, mobiliarios y en general la totalidad de las piezas publicitarias del proyecto, son representaciones artísticas y en consecuencia pueden presentar variaciones respecto al producto final entregado. Los artículos decorativos y de ambientación, no hacen parte del valor del inmueble. Los renders, materiales, gráficos, modelos, dimensiones, especificaciones y cualquier material publicitario del proyecto, son propuestas del desarrollador únicamente.